



## Mars 2022

Le mois de mars clôture un premier trimestre toujours en recul par rapport à 2019 mais avec néanmoins une certaine dynamique de reprise qui tend à se confirmer en avril, malgré les craintes liées au climat géopolitique engendré par la guerre en Ukraine.

Cette dynamique se traduit par **le retour confirmé de la clientèle étrangère** et du tourisme d'affaires (salon CTCO, Foire de Lyon pour la partie exposants).

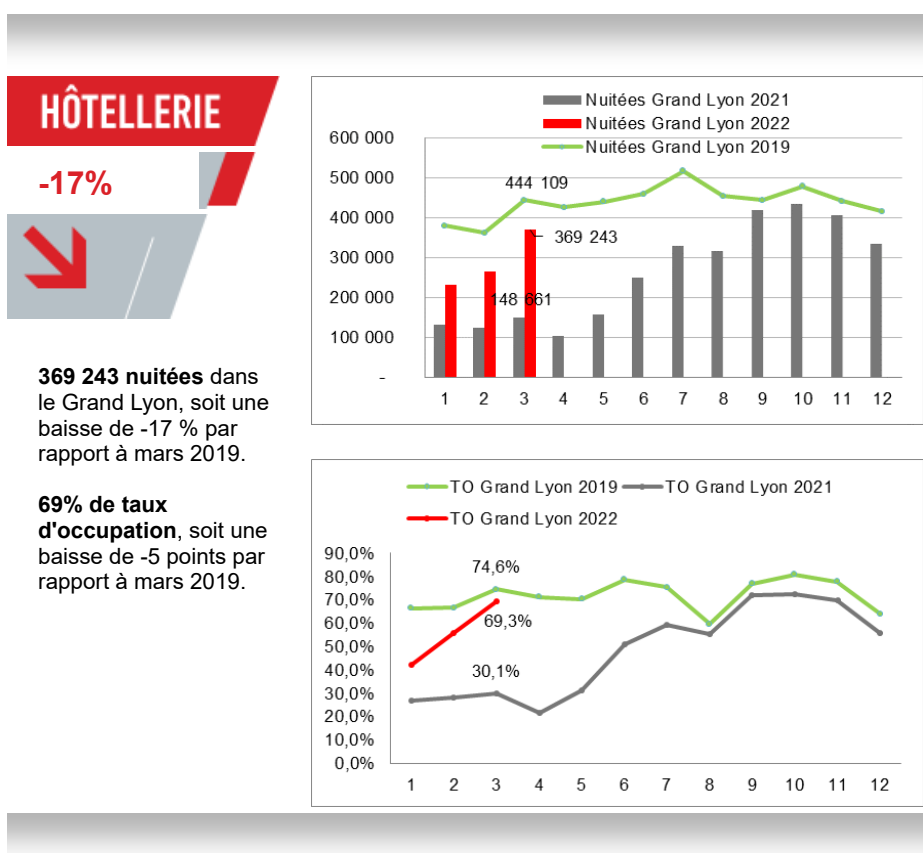
En effet, l'**Aéroport de Lyon** dépasse les 300 000 arrivées pour la première fois depuis le début de la crise sanitaire hors période de vacances scolaires dont 61% d'arrivées étrangères à 5 points du niveau de 2019.

Du côté du **secteur hôtelier**, la fréquentation internationale est même supérieure aux niveaux enregistrés en 2019 (+6 points) notamment sur les segments milieu de gamme particulièrement appréciés des clientèles étrangères.

En revanche, de manière globale sans distinction d'origine de la clientèle, le **secteur des loisirs** est celui qui enregistre un mois de mars plus difficile avec -41% et -45% de fréquentation respectivement pour les musées et les attractions quand l'hôtellerie réussit à faire -17% de nuitées par rapport à 2019. Cela s'explique très probablement par le fait que ce mois de mars était un mois sans vacances scolaires.

D'ores et déjà, certains socioprofessionnels s'accordent à dire que le mois prochain d'avril est bien meilleur avec de belles perspectives attendues sur la période estivale.

Observation mensuelle de l'activité touristique de la destination à N-1 sur la base de la collecte des données des partenaires City Trends à M-2. (Méthodologie disponible en bas de page).



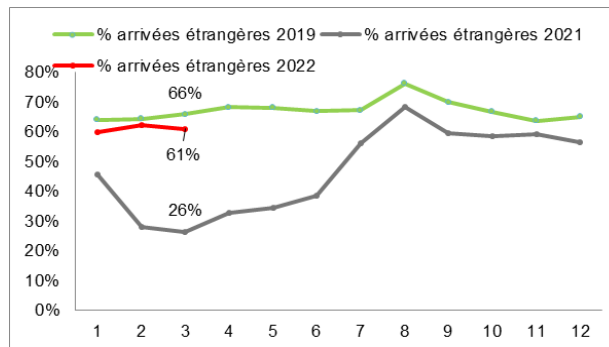
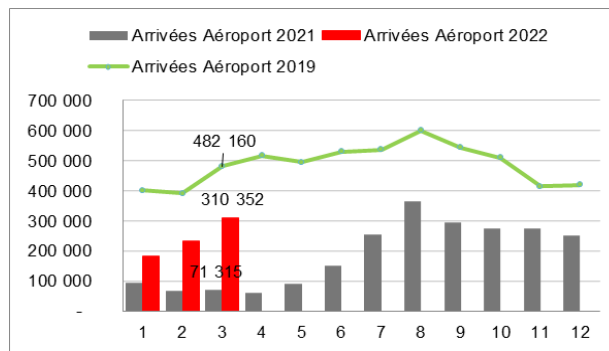
## AÉROPORT

**-36%**



**310 352 arrivées** à l'Aéroport de Lyon Saint Exupéry, soit une baisse de -36% par rapport à mars 2019.

**61% d'arrivées étrangères**, soit une baisse de -5 points par rapport à mars 2019.



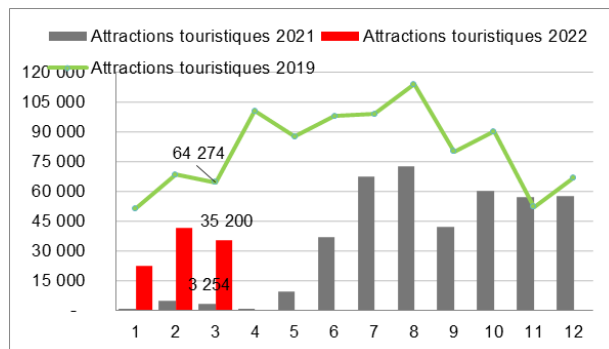
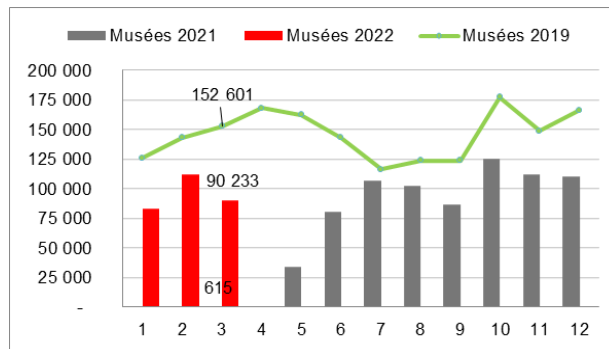
## LOISIRS

**-41%**



**90 233 entrées dans les musées**, soit une baisse de -41% par rapport à mars 2019.

**35 200 entrées dans les attractions**, soit une baisse de -45% par rapport à mars 2019.

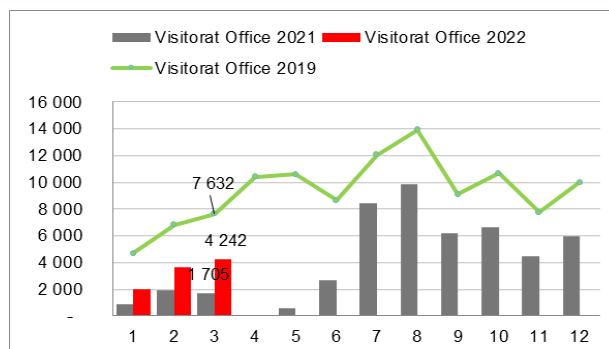


## ACCUEIL

**-44%**

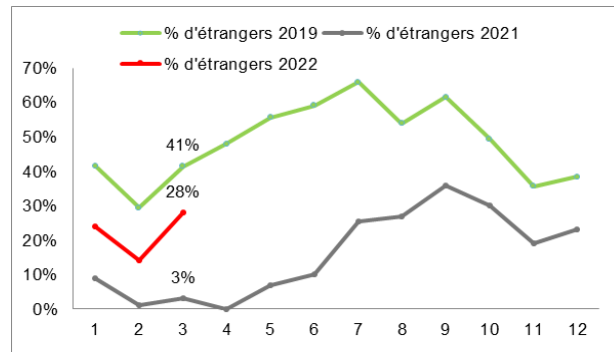


**4 242 visiteurs accueillis** à l'Office du Tourisme, soit une baisse de -44% par rapport à mars 2019.



rapport à mars 2019.

**28% de visiteurs étrangers,** soit une baisse de -13 points par rapport à mars 2019.



➔ [Observatoire hôtelier](#)

➔ [Baromètre touristique](#)

Ce Flash Tourisme vous est proposé par ONLY LYON Tourisme et Congrès et ses partenaires : la Chambre de Commerces et d'Industrie LYON METROPOLE Saint-Etienne Roanne et la Métropole de Lyon pour les données Hôtellerie, Les Aéroports de Lyon pour les données Aéroport, ainsi que tous les sites partenaires du Baromètre Touristique du Grand Lyon pour les données Loisirs.

Une question, une remarque ? contactez Aina VERRIERE à l'Office de Tourisme du Grand Lyon : [averriere@lyon-france.com](mailto:averriere@lyon-france.com)

 CCILYON METROPOLE  
Saint-Etienne Roanne

 AÉROPORTS de LYON

 GRANDLYON  
la métropole

 ONLYLYON  
TOURISME ET CONGRÈS

Pour vous ne plus recevoir de message de la part de Lyon Tourisme et Congrès, cliquez-ici.